



Simply easier...

QUICKGUIDE

SMARTPHONEAPP



iPhone

1 DOWNLOAD APP

Download gratis CARLOG app'en her:



iPhone:
Søg efter "CARLOG"
i AppStore

2 ÅBN APP

Find app'en på din smartphone og åbn den



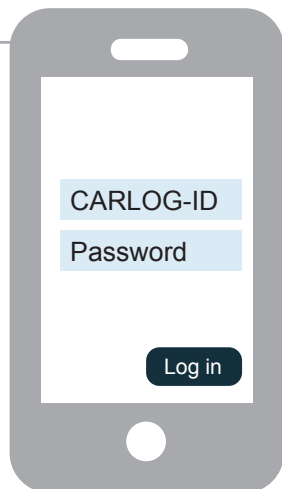
3 LOGIN

1. Indtast dit CARLOG-ID
2. Indtast dit password
3. tryk på "Login"

NB: Kan du ikke huske dine loginoplysninger, kan du finde oplysningerne i den mail, du fik ved oprettelsen af abonnementet, eller du kan genskabe dit login her: <http://mobi.carlog.dk/auth/forget/>

HAR DU HUSKET AT INDTASTE

- din hjemmeadresse
- kørte km i indeværende år
- i onlineportalen på carlog.dk?

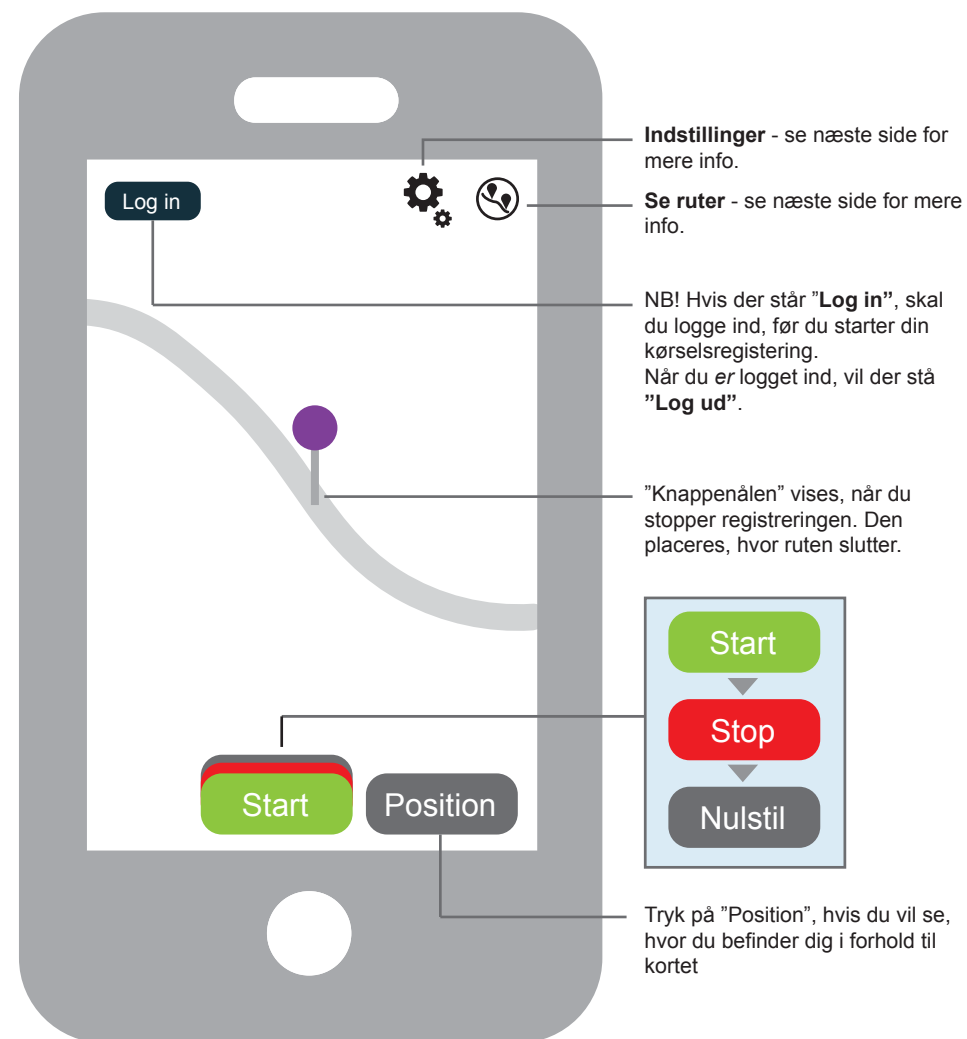


4 KØRSELSREGISTRERING

Nu er du klar til at registrere din kørsel.

1. Tryk på **Start**
2. **KØR** din rute
3. Tryk på **Stop** når du er fremme ved din slutposition
4. Tryk på **Nulstil** for at være klar til næste rute*

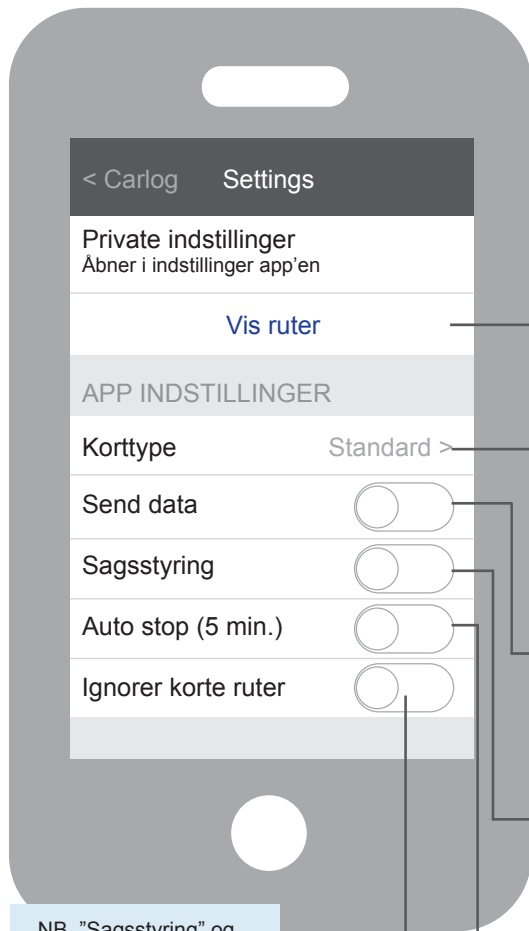
* Ifølge SKATs regler skal hver enkelt tur registreres for sig.





Indstillinger

I Indstillinger har du flere muligheder



NB. "Sagsstyring" og "Auto stop" kan ikke benyttes sammen med iBeacon.

CARLOG SYSTEM

Kærvej 39
9440 Aabybro
Tlf. 3197 4064
info@carlog.dk
www.carlog.dk

Tryk på "**VIS RUTER**" for at se dine kørte ruter.



Dato	Start	Stop	Distance
xx/xx	xxxx	xxxx	x,x km
xx/xx	xxxx	xxxx	x,x km
xx/xx	xxxx	xxxx	x,x km
xx/xx	xxxx	xxxx	x,x km
xx/xx	xxxx	xxxx	x,x km

Få ruten vist på kort ved at trykke på den

Vælg den "**KORT TYPE**" du foretrækker for visningen af kort i app'en.

Aktiver "**SEND DATA**" ved at skubbe knappen mod højre. Sender aktuel data om bilens pladering til onlineportalen. NB! Dette er kun aktuelt ved brug af udvidelsesmodul "SE BILER"

Aktiver "**SAGSSTYRING**" ved at skubbe knappen mod højre. Giver mulighed for at tilføje noter til dine ruter. Når du trykker "START" kommer et skrivefelt frem, hvori du kan notere sagsnummer eller anden note til registreringen af ruten.

Aktiver "**AUTO STOP**" ved at skubbe knappen mod højre. Afslutter registreringen af ruten, når telefonen ikke har registreret bevægelse i fem minutter.

Aktiver "**IGNORER KORTE RUTER**" ved at skubbe knappen mod højre. Dette vil forhindre ruter, kortere end 100 m i at blive registreret.